FORMATION EN SOINS D'URGENCE A L'UPC

Dr TULANTCHED MINGINA Dieudonné Steve

Urgentiste

Chef des Travaux

CONTENU

- INTRODUCTION
- MODULE DE M.U EN MEDECINE DE FAMILLE
- MODULE DE PREMIERS SECOURS EN PREMIERE ANNEE DE MEDECINE
- PERSPECTIVES ET CONCLUSION

INTRODUCTION

ETATS DES LIEUX

- Multiples accidents du Trafic Routier et incendies
- Multiples situations épidémiques
- Plus de 30% de mortalité hospitalière évitables
- Déficit de formations certifiées des prestataires
- Rareté de spécialistes (urgentiste) dans le domaine

NECESSITES

- D'adapter la formation des étudiants « undergraduate »
- Former les médecins en spécialisation sur les techniques d'urgences médico-chirurgicales.

SOLUTIONS

- Introduction via le système LMD, du cours de « Premiers secours en Première année ».
- Introduction d'un module de médecine en 3ème cycle, département de Médecine de Famille, à l'UPC.

MODULE DE MEDECINE D'URGENCE EN 3ème cycle « MEDECINE DE FAMILLE »

- INTERPRETATION DE L'ECG
- REANIMATION CARDIOPULMONAIRE: BLS ET ACLS
- INTUBATION OROTRACHEALE
- PRISEN EN CHARGE DES MALADIES FREQUENTES AUX URGENCES

MODULE DES PREMIERS SECOURS EN PREMIERE ANNEE DE MEDECINE

OBJECTIFS DU COURS

- Protéger la victime et les témoins
- Alerter efficacement les services d'urgences adaptés
- Empêcher l'aggravation de la victime
- Préserver l'intégrité physique en attendant les services adaptés
- Initier les étudiants aux gestes de premiers secours
- Répondre au défis de la formation en médecine d'urgence

CONTENU DU PROGRAMME

- QUALITE DU SECOURISTE
- ETAPES DU SECOURISME
- GESTES DE PREMIERS SECOURS

Qualité Du Secouriste

- PREMIERS SECOURS
- délivrance d'une aide immédiate, suivant les NORMES à toute personne malade ou victime d'un traumatisme, dans l'attente d'arrivée d'un professionnel, et/ou rendre le blessé transportable vers un centre hospitalier.

RESULTATS ATTENDUS:

- Apprendre à l'étudiant ses devoirs lors des premiers secours
- Apprendre à l'étudiant ses droits lors des secours
- Apprendre à l'étudiant les bonnes attitudes

Etapes Des Premiers Secours

RESULTATS ATTENDUS:

- Protéger = Sécuriser le lieu de l'accident, les personnes impliquées et le sauveteur
- Examiner = apprécier son état
- Alerter = demander de l'aide et prévenir le service de secours
- Secourir = apporter une réponse adaptée à la situation observée (effectuer les gestes de premiers secours)

Protéger

Danger contrôlable

Supprimer le danger

(débrancher les prises, écarter les chaises, baliser des débris de verre…etc…)

Danger incontrôlable

Dégager d'urgence la victime pour l'éloigner du danger

(Fumée toxique, gaz)

Délimiter la zone de danger
Empêcher l'accès à la zone dangereuse

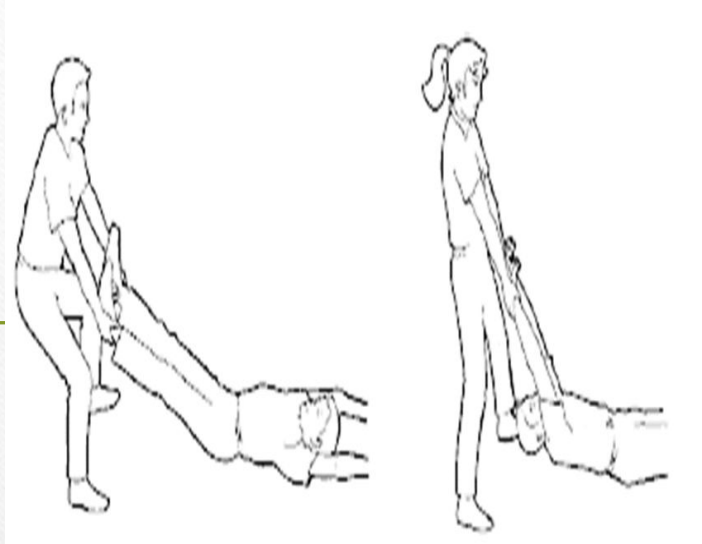

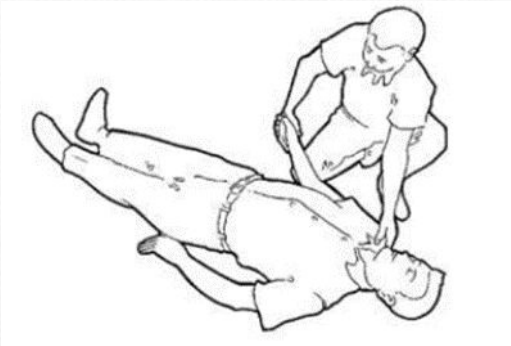

HY

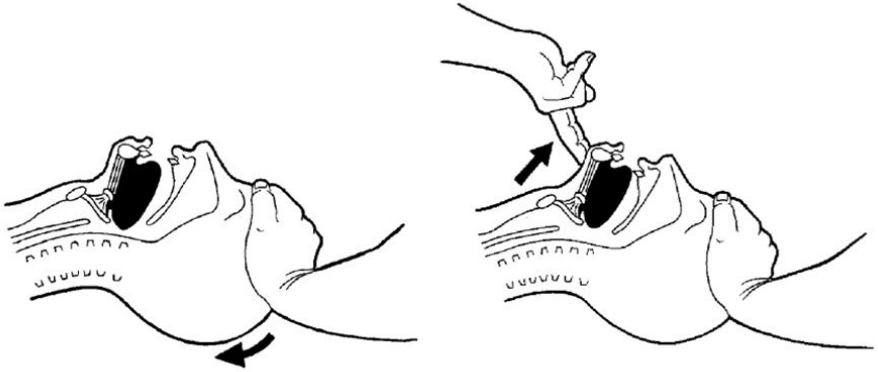

Figure 19. Basculer la tête en arrière, élever le menton.

ıre 21 : Retirer un corps étranger à l'aide des doigts.

Figure 22. Apprécier la respiration.

Gestes De Premier Secours

- Si la victime s’étouffe
- Si la victime saigne
- Si la victime est inconsciente
- Si la victime ne respire pas
- Si la victime a un malaise
- Si la victime a été traumatisé

Si la victime s’étouffe

Figure 6 : obstruction brutale des voies aériennes.

Si la victime s’étouffe

Figure 9 : Désobstruction des voies aériennes chez le nourrisson : claques dans le dos, retournement et compressions thoraciques.

Si la victime saigne

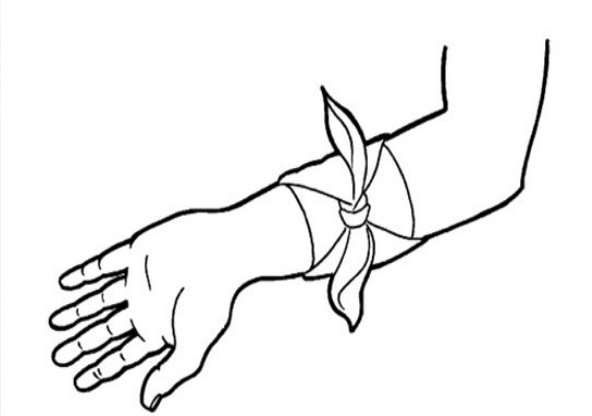

Figure 11 . Le tampon relais.

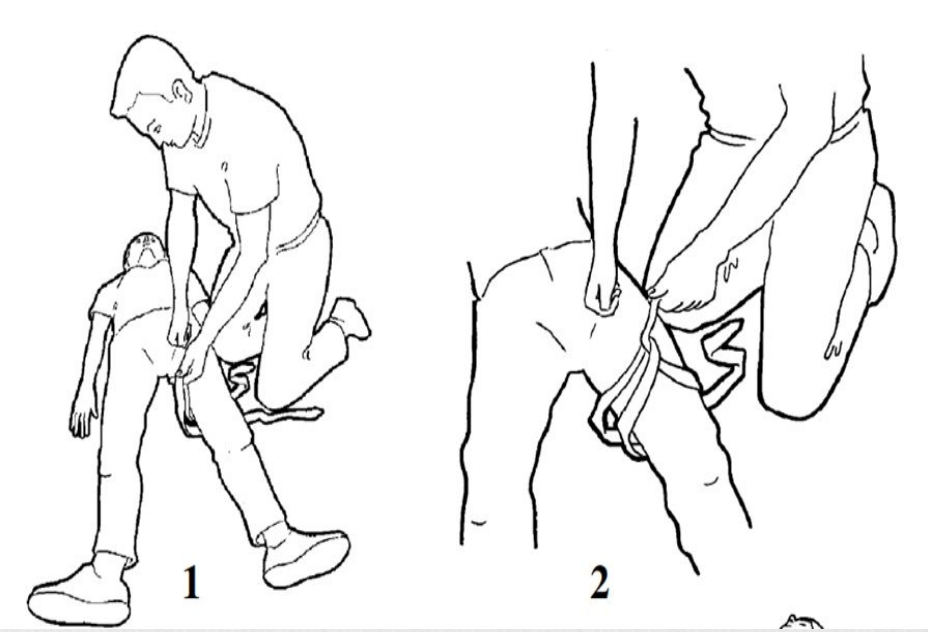

Si la victime est inconsciente

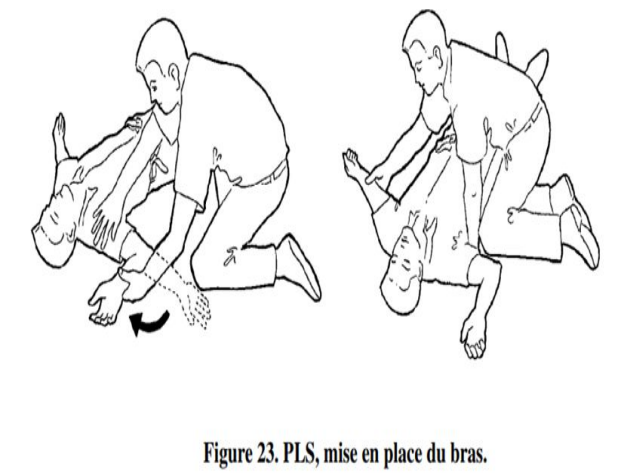

Figure 23. PLS, mise en place du bras.

Figure 24 : PLS, mise en place de la main sur l'oreille.

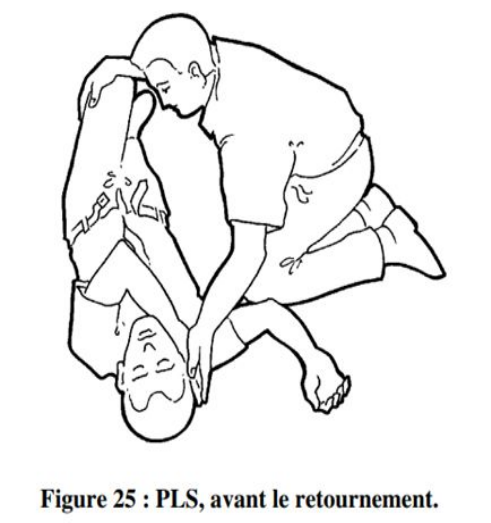

Figure 25 : PLS, avant le retournement.

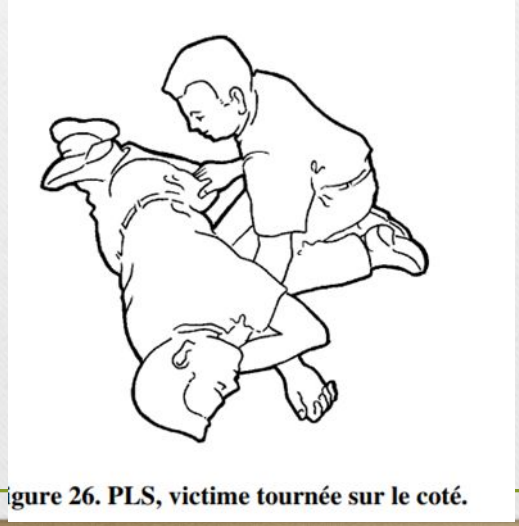

igure 26. PLS, victime tournée sur le coté.

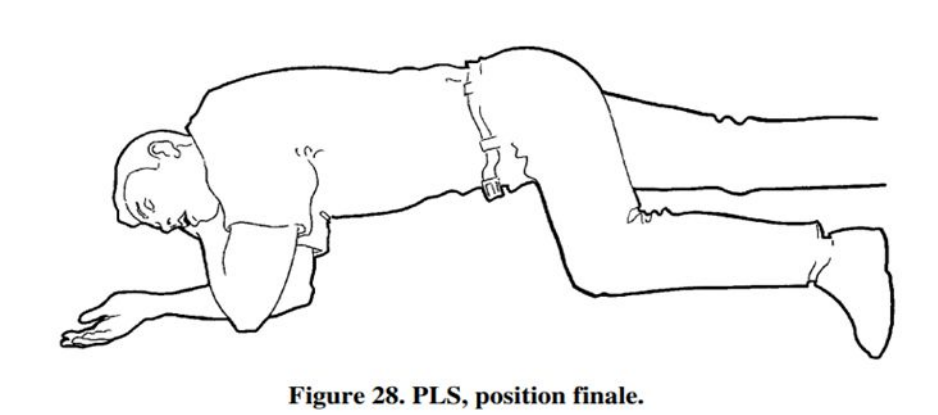

Figure 28. PLS, position finale.

Si la victime est inconsciente et ne respire pas

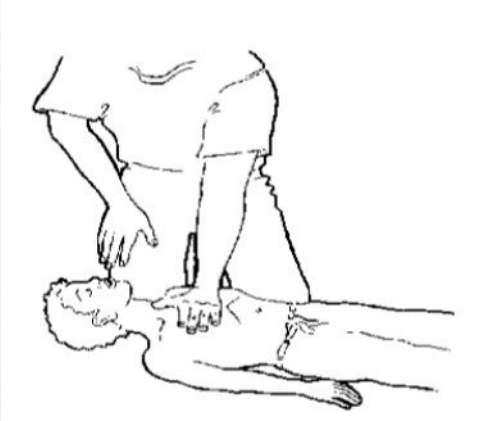

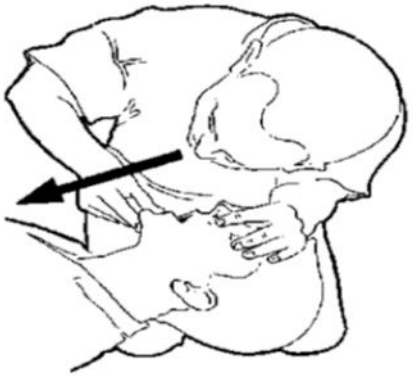

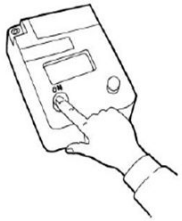

A) Mettre en fonction le DAE

B) Mettre à nu le thorax de la victime

C) Mettre en place les électrodes (adulte)

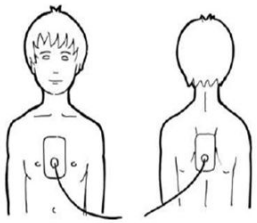

D) Mettre en place les électrodes (enfant)

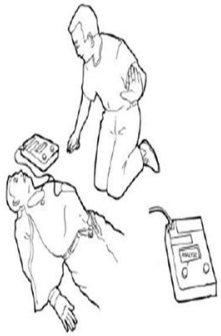

E) Ne pas toucher la victime, analyse en cours

F) Appuyer sur le bouton choc

Si la victime a été traumatisé

Figure 46 : Arrosage à l'eau froide



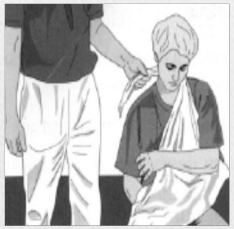

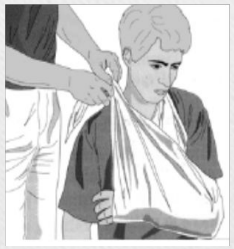

TP Premières secours

TP Premières secours


TP Premières secours

PERSEPECTIVES

- Elaboration d'un certificat d'aptitude en premiers secours
- Promotion du cours de Médecine d'urgence en undergraduate
- Elaboration d'une formation certifiée en Médecine d'urgence

MERCI